

Обзор результатов деятельности за 9 месяцев 2020 года

Октябрь 2020, г. Алматы



Содержание

01


Краткий обзор результатов

02

Реализация проектов
и мероприятия KASE



03

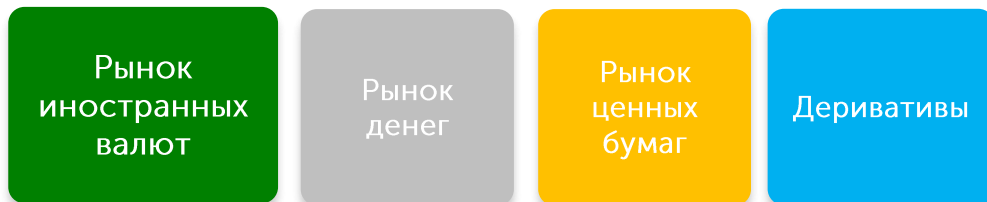
Обзор биржевых рынков KASE



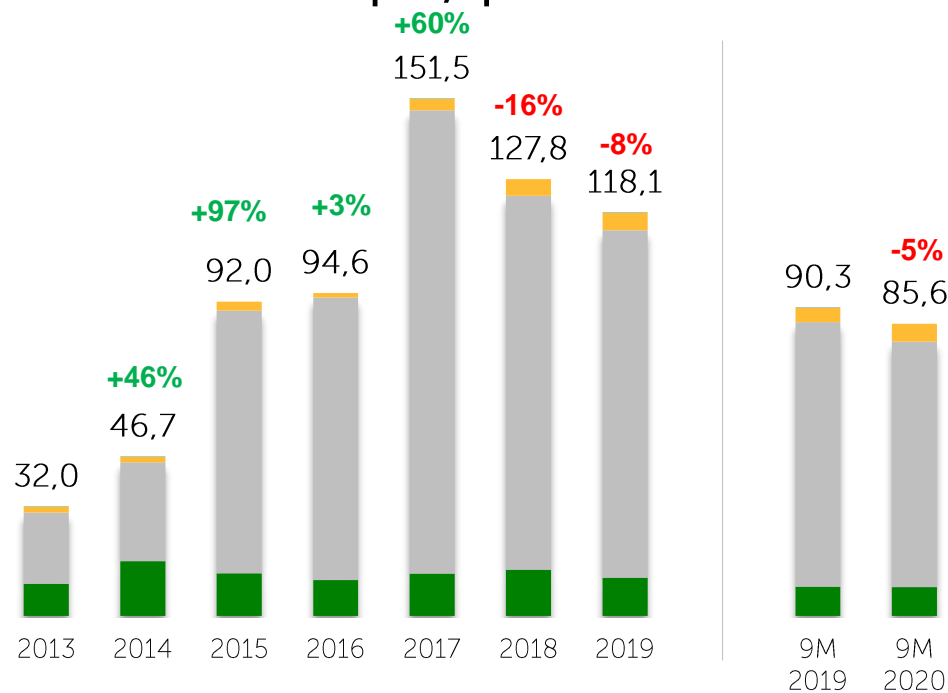
01

**Краткий обзор
результатов**






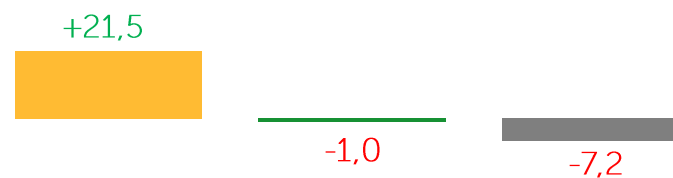
Динамика объема торгов по секторам, трлн тенге



Прирост сектора за 9М 2020 в денежном выражении*, млрд тенге



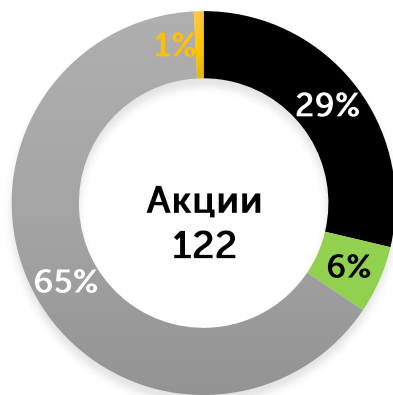
Прирост сектора за 9М 2020 в процентном выражении*, %



*В сравнении с аналогичным периодом прошлого года

Структура торговых списков KASE

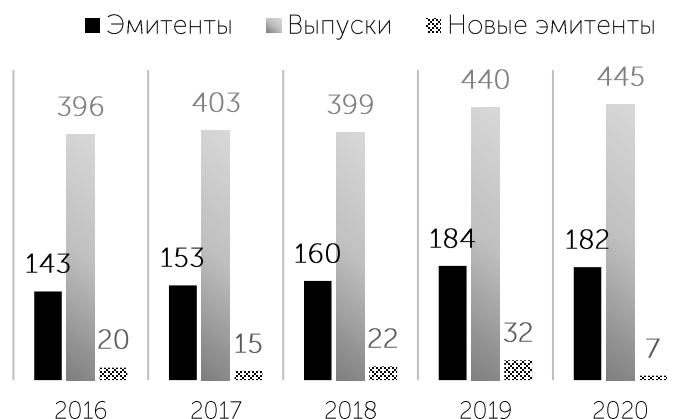
Структура официального списка в разрезе секторов экономики, количество эмитентов



- Финансовый частный
- Реальный квазигосударственный
- Реальный частный
- Финансовый квазигосударственный
- Институты развития



Общее количество эмитентов НЦБ

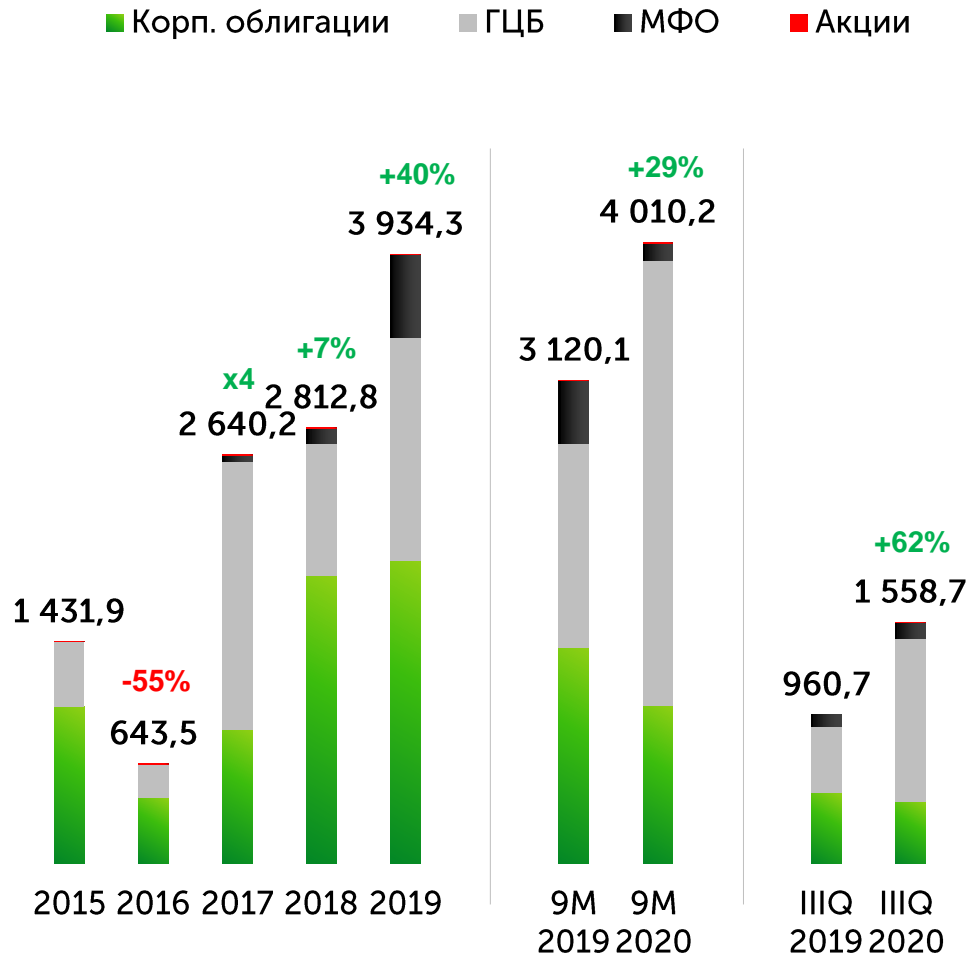


В 2020 году были включены в торговые списки 43 инструмента 21 эмитента:

- АО "Казахстанский фонд устойчивости" (правопреемник АО "Ипотечная организация "Баспана")
- АО "КазАгроФинанс"
- АО "Аграрная кредитная корпорация"
- АО "Народный сберегательный банк Казахстана"
- АО "FIVE BROKERS' CAPITAL"
- ТОО "Микрофинансовая организация ОнлайнКазФинанс"
- LLOYDS BANK PLC
- ООО "Управляющая компания "Восток-Запад"
- АО "Ипотечная организация "Казахстанская Ипотечная Компания" (правопреемник АО "Байтерек девелопмент")
- АО "СевКазЭнерго"
- АО "СК "Sinoasia B&R (Синоазия БиЭндАр)"
- АО "Банк Развития Казахстана"
- АО "Транстелеком"
- АО "KEGOC"
- Евразийский банк развития
- Международная финансовая корпорация
- АО "Национальная компания "Казахстан инжиниринг" (Kazakhstan Engineering)
- Европейский банк реконструкции и развития
- АО "Tengri Partners Investment Banking (Kazakhstan)"
- SPDR Gold Trust

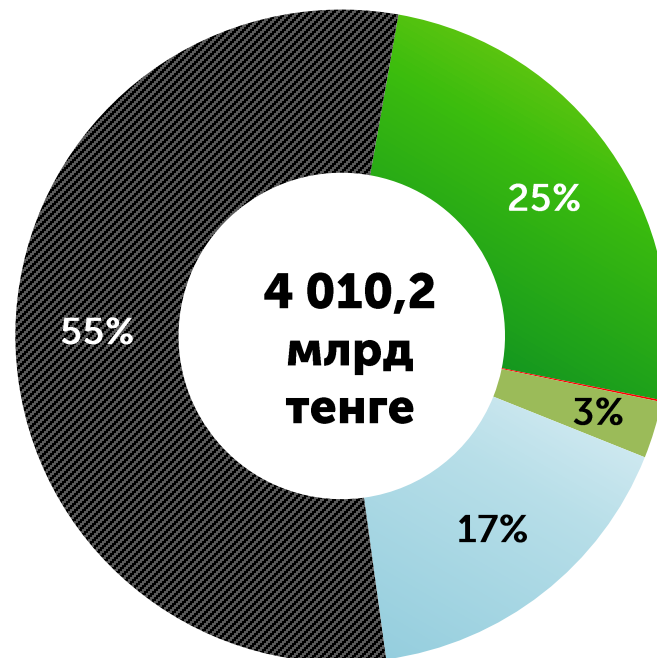
Рынок привлечения капитала в 2020 году

Объемы первичных размещений, млрд тенге



Структура первичного рынка, млрд тенге

- Корпоративные облигации
- Акции
- МФО
- Муниципальные органы
- Министерство финансов

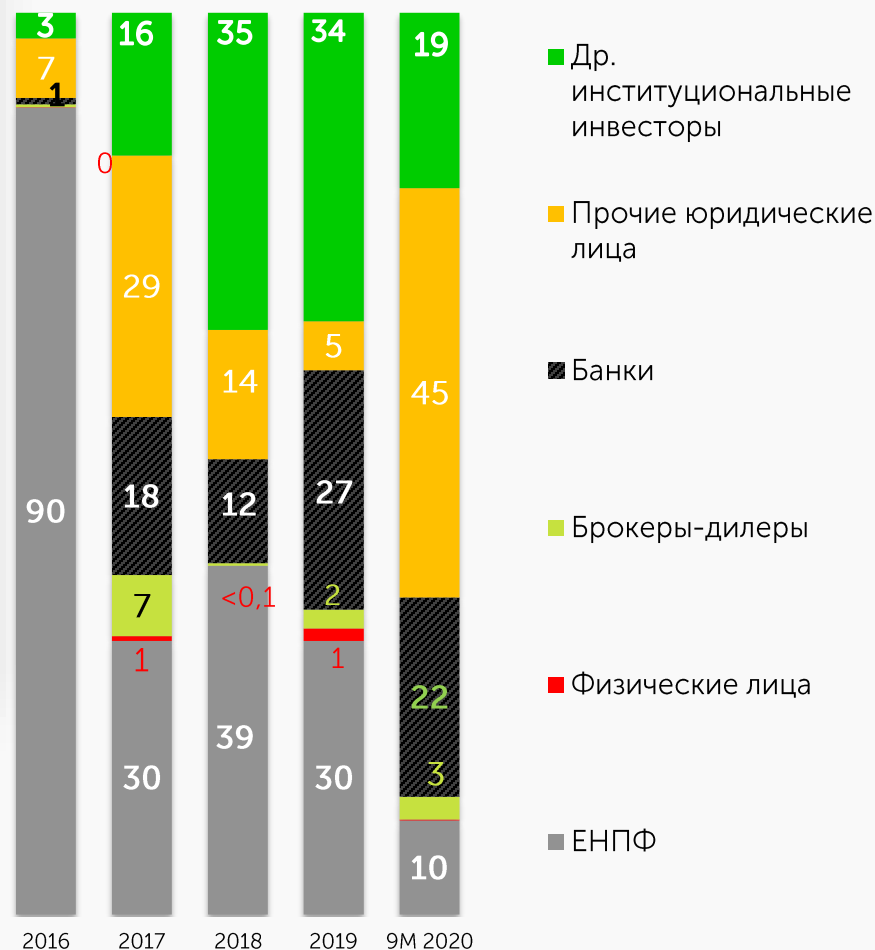


Размещение корпоративных облигаций: ЭМИТЕНТЫ И ИНВЕСТОРЫ

	2016	2017*	2018*	2019*	9М'2020*
Количество эмитентов	12	14	23	27	11
ИЗ НИХ:					
квазигосударственные компании и институты развития	7	8	10	13	7
частные нефинансовые компании	5	1	2	3	2
частные финансовые компании	–	5	11	11	2
Привлечение, млрд. KZT	424,4	269,5	1 824,5	1 349,7	481,6
ИЗ НИХ:					
квазигосударственные компании и институты развития	417,5	234,7	1 418,4	1 140,0	472,9
частные нефинансовые компании	6,9	0,9	5,4	37,8	5,5
частные финансовые компании	–	33,9	400,7	171,9	3,3

* без учета Программы финансовой поддержки банковского сектора и размещений нерыночного характера

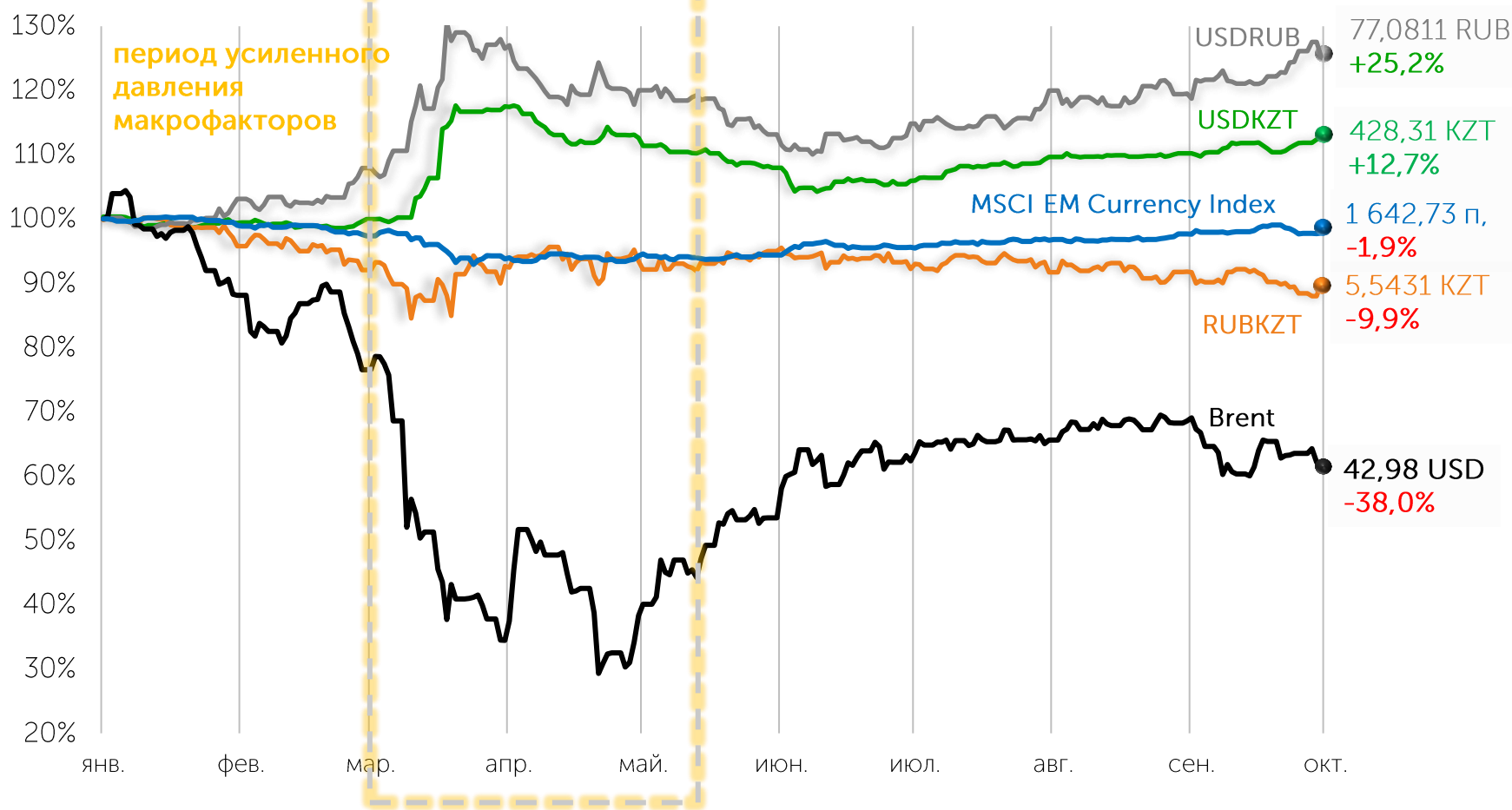
Доли основных категорий инвесторов, %*



Динамика изменения курса тенге

В первые месяцы 2020 года тенге продолжал демонстрировать стабильность. С начала марта давление на курс в сторону его повышения оказали: резкое снижение цен эталонных марок нефти, введение ЧП в связи с мировой пандемией, ослабление валют стран основных торговых партнеров, повышенный спрос на товары и ускорение инфляции. В дальнейшем, восстановление нефти способствовало укреплению национальных валют стран-экспортеров.

данные с начала года по 30 сентября 2020



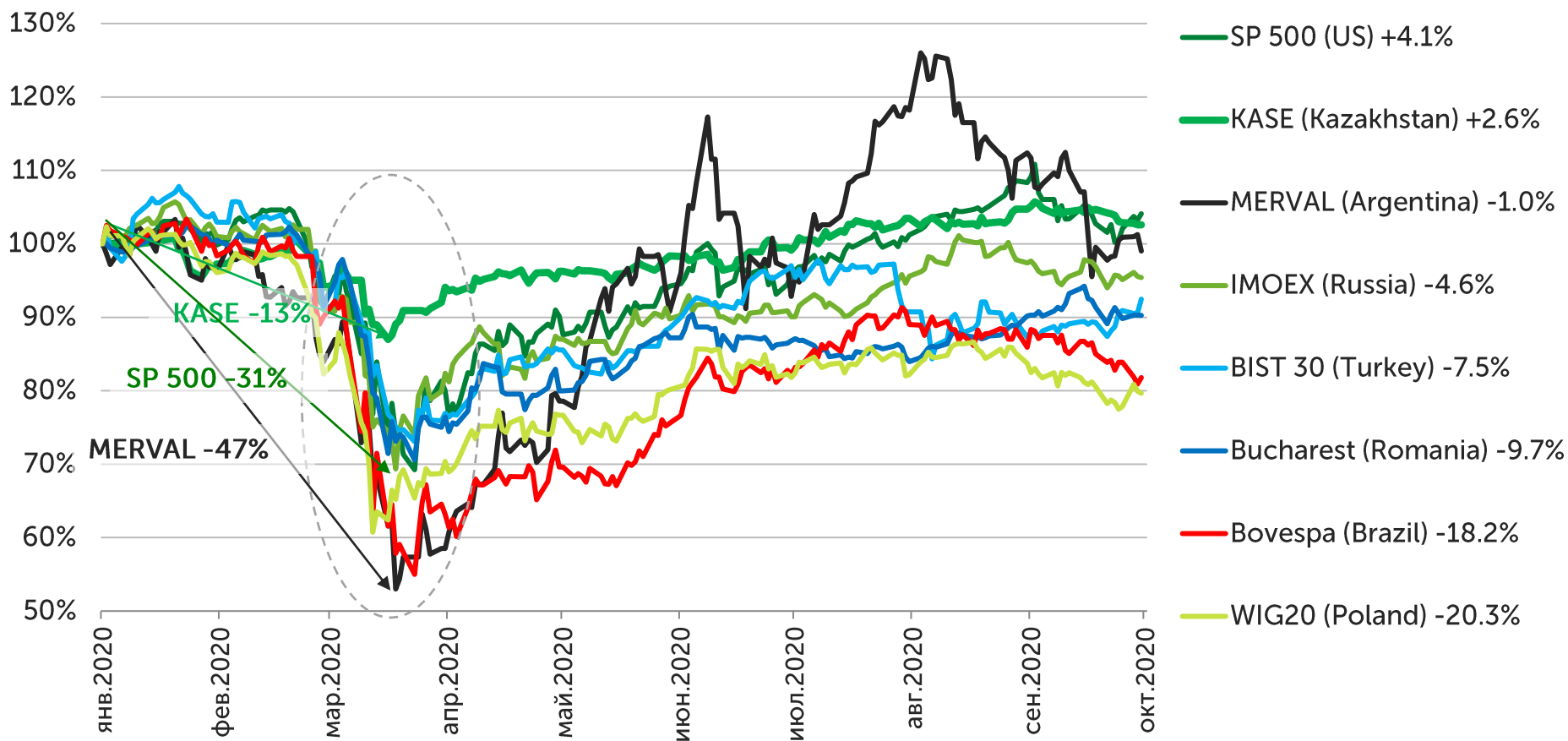
Примечание: тренды рассчитываются по последнему торговому дню отчетного квартала текущего года к последнему торговому дню предшествующего отчетному года

Источник: НБПК (USDKZT), Bloomberg (USDRUB, RUBKZT, Brent, MSCI EM Currency Index)

Индекс KASE и мировые фондовые индексы KASE






Волатильность казахстанского фондового рынка в марте также была подвержена внешним шокам, хотя в гораздо меньшей степени (для сравнения, максимальное внутрисдневное снижение Индекса KASE в марте составило 4,8% против внутрисдневного снижения американского индекса широкого рынка SP500 11,9%). Минимума Индекс KASE достиг 16 марта (-13,0% с начала года), Восстановление Индекса KASE с минимума 2020 года по конец сентября составило 18,0%, тренд с начала года +2,6%.

данные с начала года по 30 сентября 2020



Перспективы дальнейшего развития рынков капитала

Основные триггеры

-  риск роста заболеваемости COVID-19 с приближением зимы
-  показатели экономической активности во всем мире
-  дальнейшие экономические стимулы
-  президентские выборы в США
-  политические и военные конфликты


Комментарии аналитиков

- реализация мер государственной поддержки компаний и населения на общую сумму \$12 трлн во всем мире обеспечит частичное и неравномерное восстановление в 2021
- большинство аналитиков оптимистично настроены по отношению к сырой нефти из-за длительного периода сокращения спроса и предложения, и ожидают в краткосрочной и среднесрочной перспективе \$50 за баррель к концу 2020 и \$60 за баррель в 2021 в базовых сценариях
- циклические акции (акции компаний, у которых прибыль изменяется в соответствии с бизнес-циклом) быстро восстановятся после пандемии
- рост доходностей 10-летних казначейских облигаций США и ослабление доллара США (через 12 месяцев – до 1,25 относительно евро и 6,50 по отношению к китайскому юаню)
- привлекательность долларовых еврооблигации развивающихся рынков (USD EM Bonds) продолжит расти
- несмотря на недавнее снижение цены, золото продолжает представлять собой "очень хорошую защиту" перед рискованными событиями



02

**Реализация
проектов
и мероприятия KASE**



01 этап

С 03 декабря 2019 года в ASTS+ проводятся торги:

- акциями, ценными бумагами инвестиционных фондов, ETF с расчетами в тенге;
- еврооблигациями, депозитарными расписками с расчетами в долларах США.

Всего в рамках первого этапа в ASTS+ были переведены торги **266 финансовыми инструментами** (174 выпуска ценных бумаг и 92 инструмента автоматического репо).

02 этап

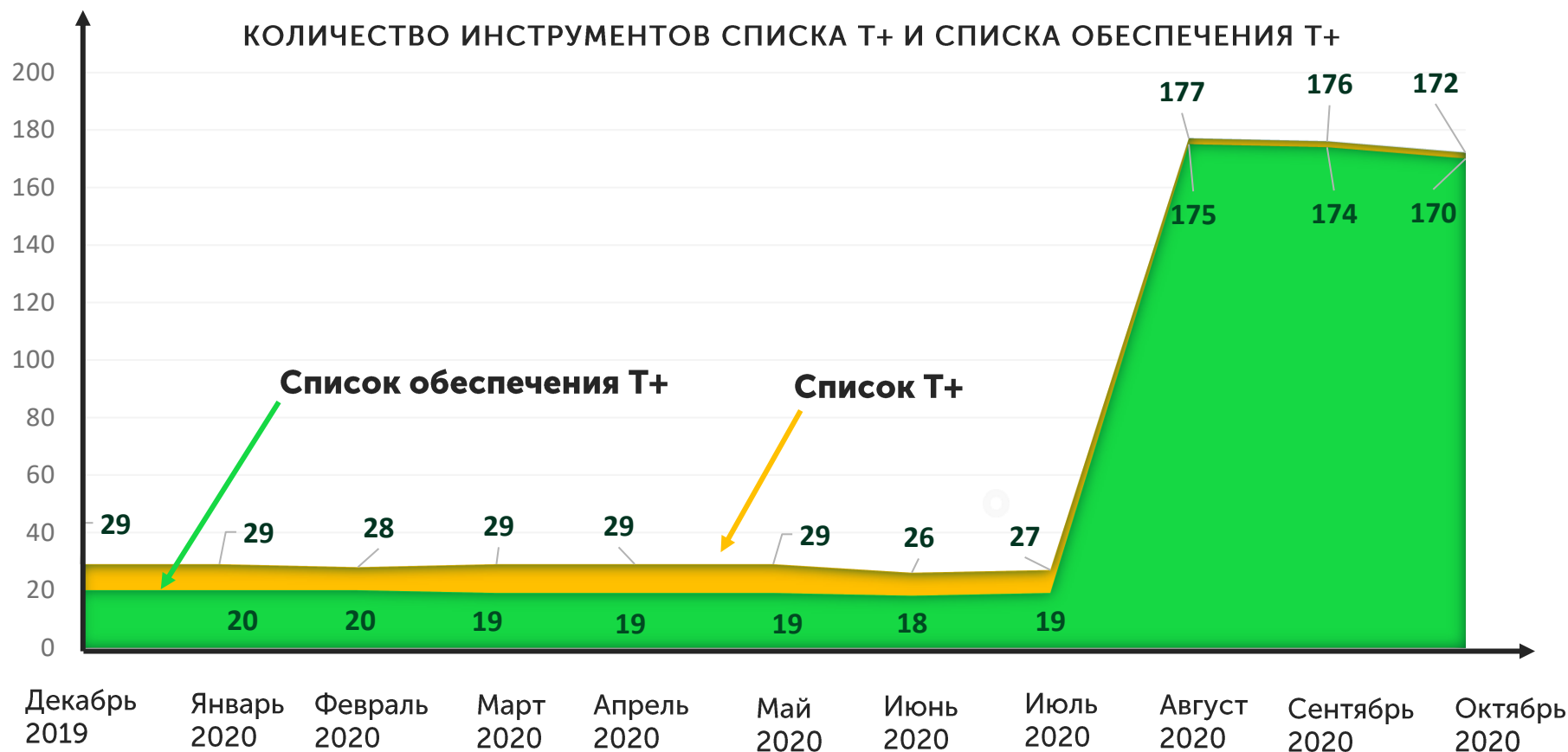
С 03 августа 2020 года в ASTS+ переведены 620 финансовых инструментов, в том числе 469 выпусков ценных бумаг в секторе купли-продажи фондового рынка и 151 инструмент рынка автоматического репо.

На 01 октября 2020 года в ASTS+ торговались **716 выпусков ценных бумаг** в секторе купли-продажи фондового рынка и **273 инструмента рынка автоматического репо**

При этом торги **172 финансовыми инструментами** проводятся с расчетами T+2.

С даты второго релиза среднедневной объем торгов всеми инструментами доступными в ASTS+ составляет **294 млрд тенге.**

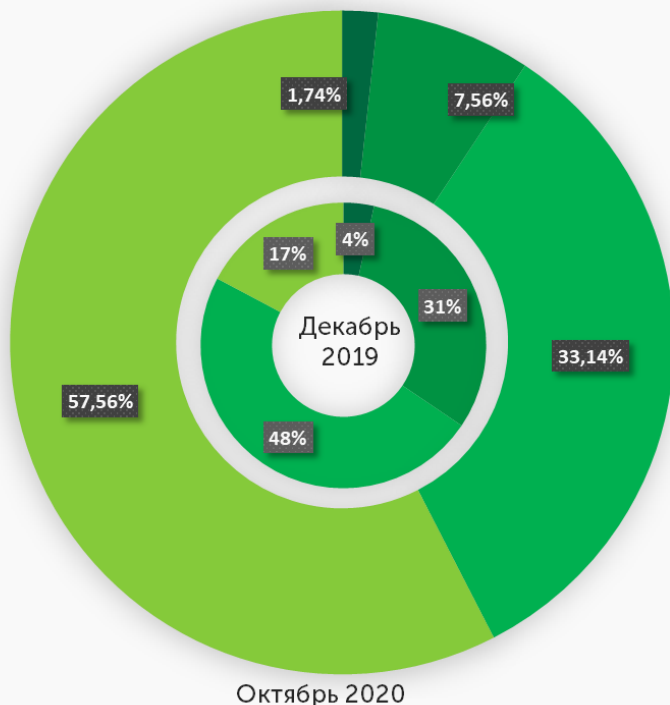
Инструменты Списка Т+ и Списка обеспечения Т+



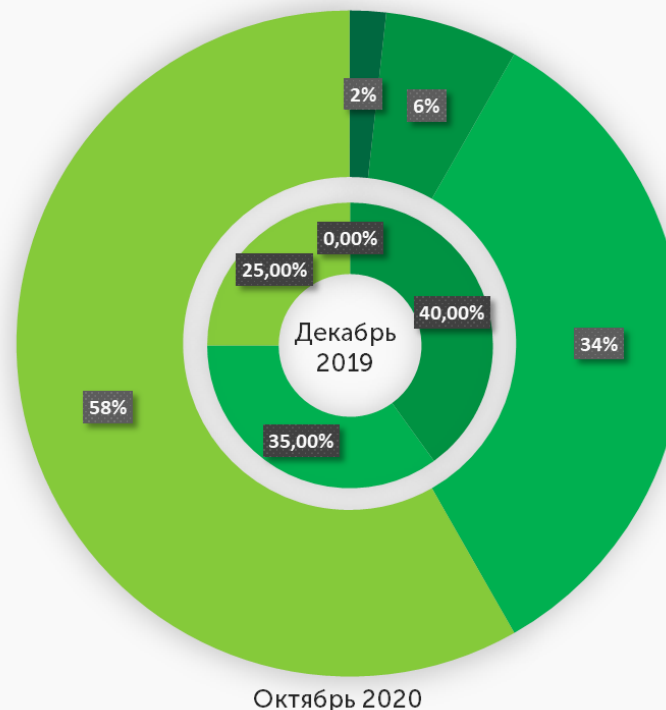
В рамках запуска в промышленную эксплуатацию второго релиза торгово-клиринговой системы ASTS+ на фондовом рынке начиная с августа 2020 года произошло увеличение количества финансовых инструментов входящих в Список финансовых инструментов фондового рынка

Динамика структур Списка Т+ и Списка обеспечения Т+

Список Т+

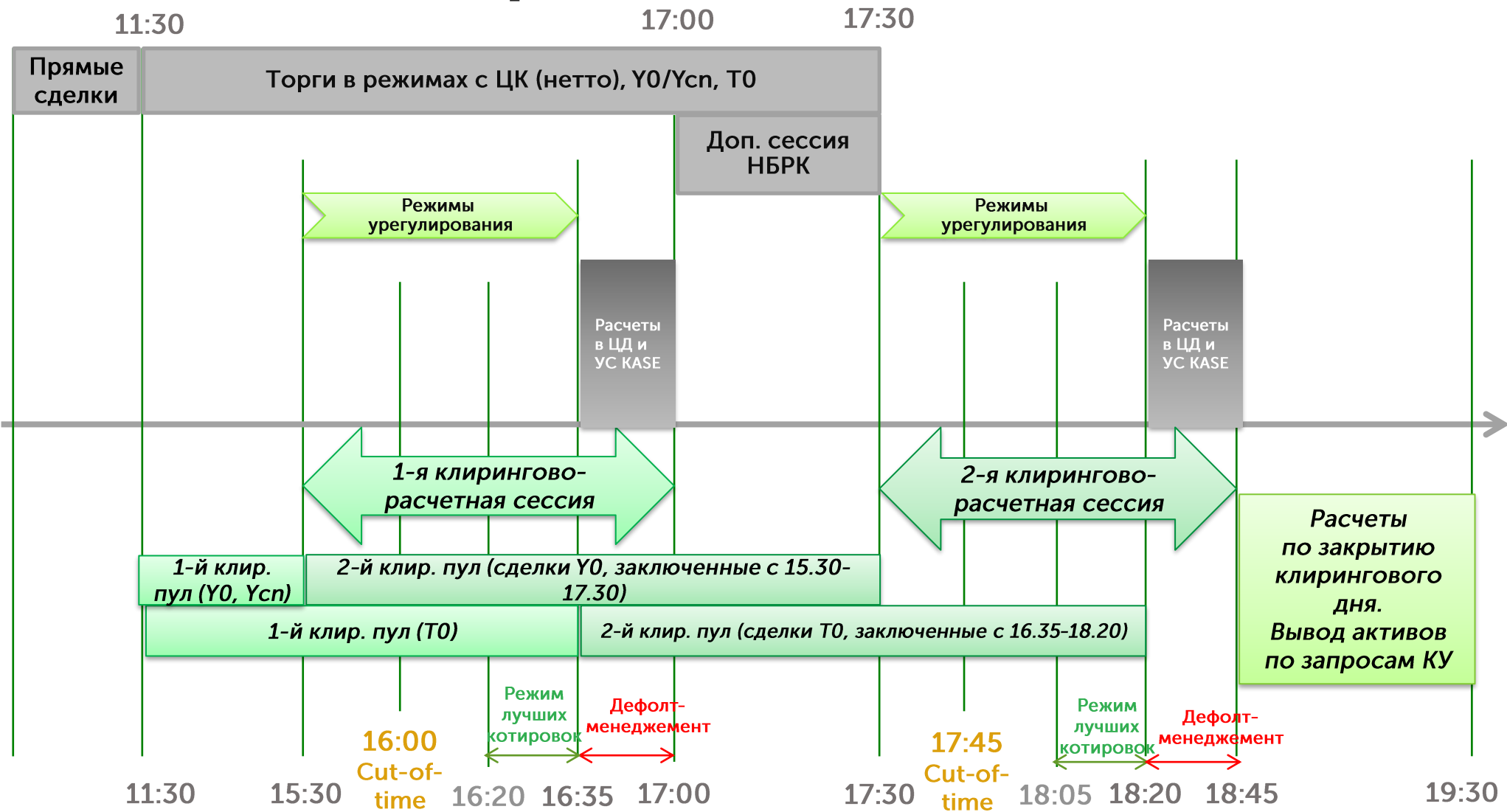


Список обеспечения Т+



Сектор официального списка	дек.19	окт.20	дек.19	окт.20
	Список Т+		Список обеспечения Т+	
Производные ценные бумаги	1	3	0	3
Акции	9	13	8	11
Долговые ценные бумаги	14	57	7	57
Государственные ценные бумаги	5	99	5	99

Регламент торгов, клиринга и расчетов по сделкам с ЦК



Активизация торговли ГЦБ и новая программа для маркет-мейкеров по ГЦБ

- ☑ **Отсутствует комиссионный сбор** Биржи с маркет-мейкеров по сделкам купли-продажи
- ☑ Маркет-мейкер вправе отказаться от дальнейшего объявления и/или поддержания в течение торгового дня в торговой системе обязательных котировок по ценным бумагам какого-либо наименования, если достигнутый совокупный объем заключенных данным членом Биржи в течение торгового дня сделок купли-продажи ценных бумаг этого наименования (на основе ранее объявленных им обязательных котировок) составил **не менее трехкратного минимального объема обязательной котировки** по государственным ценным бумагам этого наименования
- ☑ **Тайм-аут** составляет **150 минут** в течение торгового дня

Биржа **выплачивает маркет-мейкерам вознаграждение 50% от суммы комиссионного сбора** Биржи по каждой сделке **при следующих условиях:**

- объем обязательных котировок составляет 500 млн. тенге по номинальной стоимости
- спрэд составляет 1% от цены обязательной котировки на покупку
- контрагентом по сделке купли-продажи не является данный маркет-мейкер
- заявка маркет-мейкера, по которой была заключена сделка купли-продажи, подана в торговую систему раньше по времени, чем заявка контрагента по такой сделке



облигации микрофинансовой организации "ОнлайнКазФинанс"
(первая дата размещения – август 2020, торги открыты)



паи закрытого паевого инвестиционного **фонда "Фонд первичных размещений"**
(дата размещения – сентябрь 2020, торги открыты)



паи SPDR Gold Shares, выпущенные инвестиционным **фондом SPDR Gold Trust**
(дата включения в торговые списки – сентябрь 2020, торги не открыты)



облигации специальной финансовой компании, субординированные между собой и **обеспеченные выделенными активами в виде ипотечного портфеля** АО "Ипотечная Организация "Казахстанская Ипотечная Компания"
(предполагаемая дата размещения – октябрь 2020)

Повышение информированности о возможностях фондового рынка

23
июля

круглый стол для предпринимателей регионов совместно с АО "Фонд развития предпринимательства "ДАМУ"

22
сентября

пресс-брифинг АО "Фонд развития предпринимательства "ДАМУ" о возможностях привлечения финансирования через выпуск субсидируемых облигаций KASE

23
сентября

запуск **программы "Фондовый рынок с KASE"** с участием заместителя Председателя Правления KASE **Андрея Цалюка в эфире радио "Business FM"**

"День Эмитента" как эффективный инструмент IR-коммуникаций

15 июля



04 августа



18 сентября



21 сентября



Повышение финансовой грамотности: мероприятия для эмитентов и инвесторов



в июле прошли онлайн вебинары **"Как торговать на фондовом рынке"** для студентов и преподавателей КБТУ, Satbayev University, КИМЕР и Университета КАЗГЮУ

в августе стартовала комплексная трехмесячная обучающая программа для студентов **"Торговля на KASE: от А до Я"**



в сентябре проведен обучающий вебинар совместно с S&P Global Ratings **"ESG для эмитентов KASE"**

Конкурс розничных инвесторов на рынке акций

С 20 октября по 30 ноября 2020 года

Биржа проводит конкурс среди розничных инвесторов на рынке акций, направленный на популяризацию биржевой торговли акциями в Казахстане

Участие

для участия в конкурсе участнику необходимо направить [заявку на участие в конкурсе среди розничных инвесторов](#) своему брокеру

Условия

реальные биржевые торги с акциями Индекса KASE

Победители

победителями признаются три участника, получившие максимальную доходность по итогам совершения сделок с акциями за период его проведения



Повышение финансовой грамотности: мероприятия для широкой аудитории

- цикл лекций **KASE Talks** с участием известных казахстанских финансистов, запущен 2 года назад в честь 25-летнего юбилея KASE
- проект нацелен на популяризацию **финансового рынка Казахстана**

АНТИКРИЗИСНЫЙ МЕНЕДЖМЕНТ:
LEVEL UP

Прямой эфир 17 июня
в 15:00

 @kase.kz

АНДРЕЙ ЦАЛЮК
Ведущий
Заместитель Председателя
Правления Казахстанской
фондовой биржи

КАЙРАТ МАЖИБАЕВ
Спикер
Председатель Совета
директоров FG Brands
и группы компаний "RESMI"

Смотрите прямую трансляцию на официальной
странице KASE в Instagram Live

БАНКОВСКИЙ СЕКТОР:
НОВАЯ РЕАЛЬНОСТЬ

Прямой эфир
22 сентября в 10:00

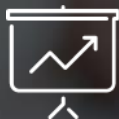
 @kase.kz

АНДРЕЙ ЦАЛЮК
Ведущий
Заместитель Председателя
Правления Казахстанской
фондовой биржи

ДМИТРИЙ ЗАБЕЛЛО
Спикер
Председатель Правления
Банка ВТБ (Казахстан)

Смотрите прямую трансляцию на официальной
странице KASE в Instagram Live

Повышение финансовой грамотности: мероприятия для СМИ



05 августа 2020 года KASE провела образовательный семинар для представителей СМИ **"Фондовый рынок: освещаем грамотно"**



содействие мероприятию оказали проект **"Fingramota"** Агентства РК по регулированию и развитию финансового рынка, а также медиа-партнеры **Factchek.kz** и **MediaNet**



участие в семинаре приняли свыше **60 журналистов со всех регионов страны**



03

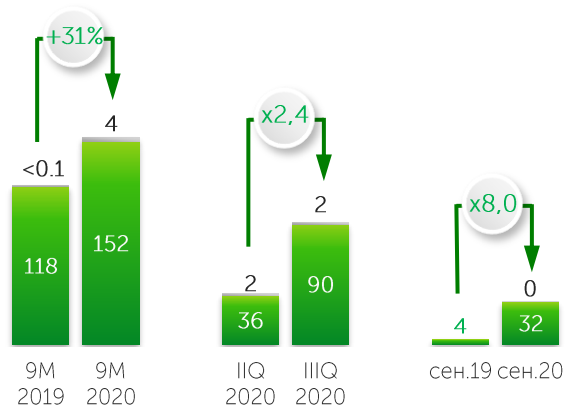
**Обзор биржевых
рынков KASE**



Тренды рынка ценных бумаг

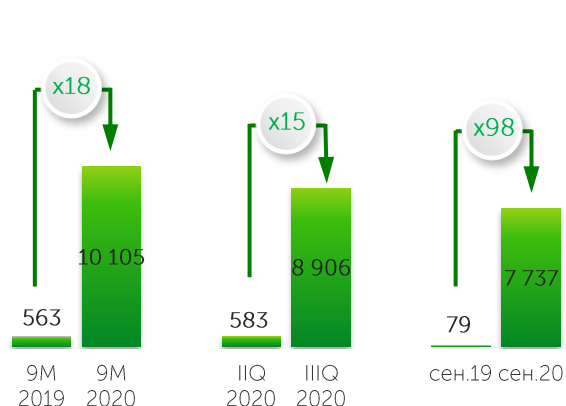
Объем сделок на рынке акций, млрд тенге

■ Вторичный рынок ■ Первичный рынок



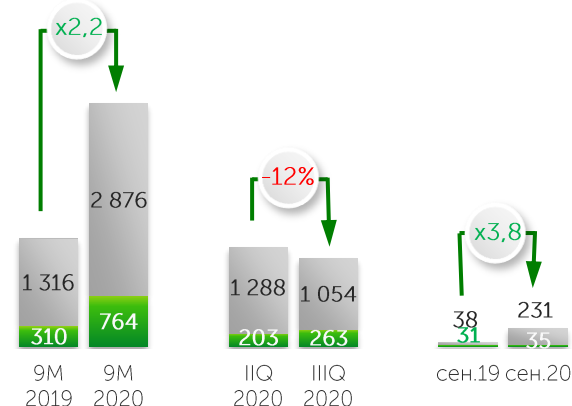
Объем сделок ЦБ инвестиционных фондов, млн тенге

■ Вторичный рынок



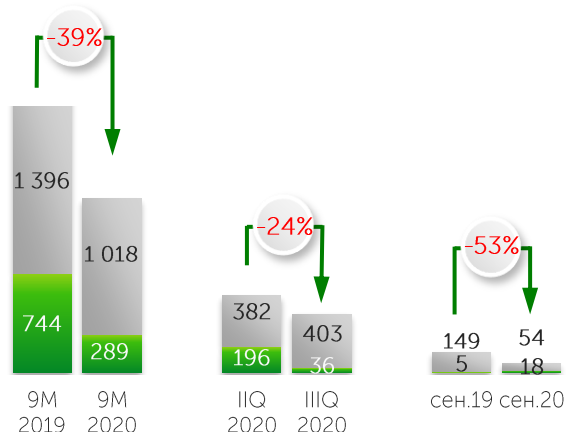
Объем сделок на рынке ГЦБ, млрд тенге

■ Вторичный рынок ■ Первичный рынок



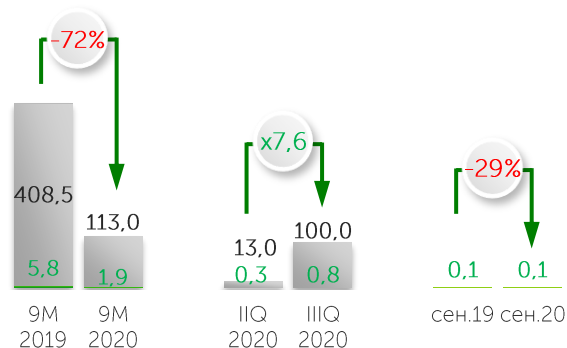
Объем сделок на рынке корпоративных облигаций, млрд тенге

■ Вторичный рынок ■ Первичный рынок



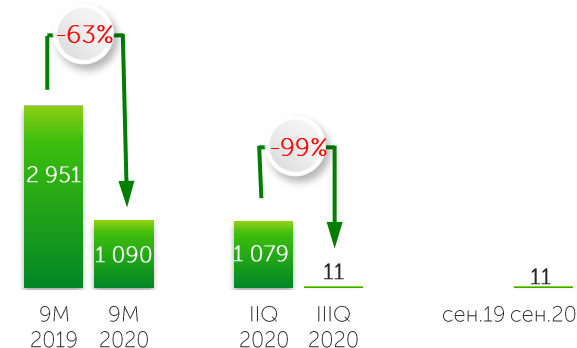
Объем сделок на рынке МФО, млрд тенге

■ Вторичный рынок ■ Первичный рынок



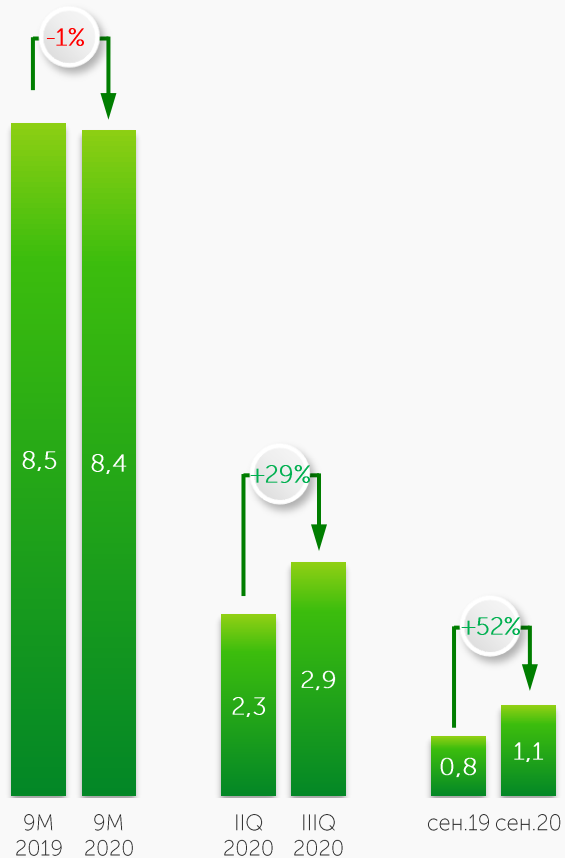
Объем сделок производными ценными бумагами, млн тенге

■ Вторичный рынок

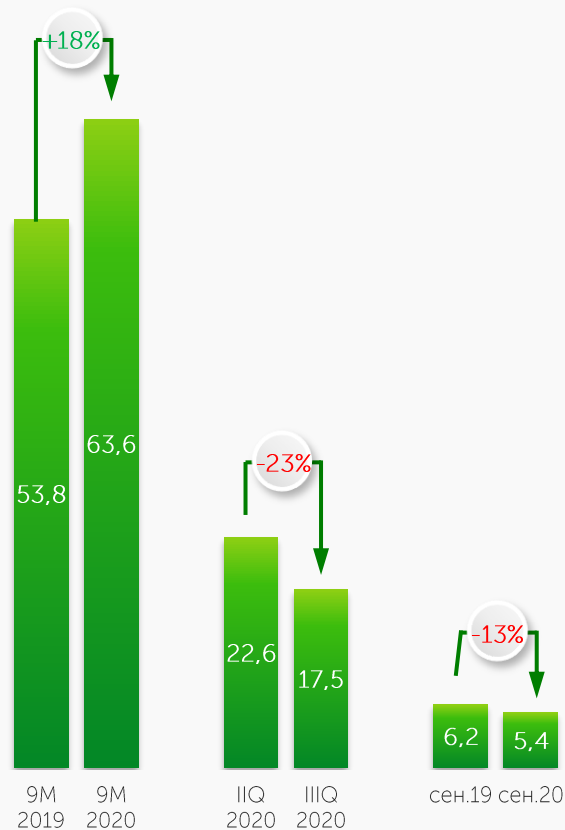


Тренды рынков денег и иностранных валют

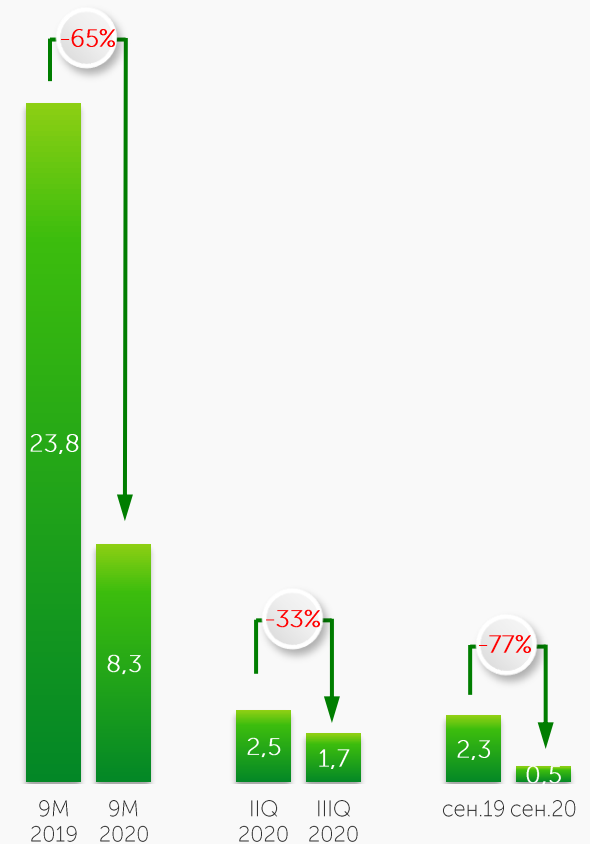
Объем сделок на рынке иностранных валют, трлн тенге



Объем сделок на рынке операций репо, трлн тенге



Объем сделок операций валютного свопа, трлн тенге



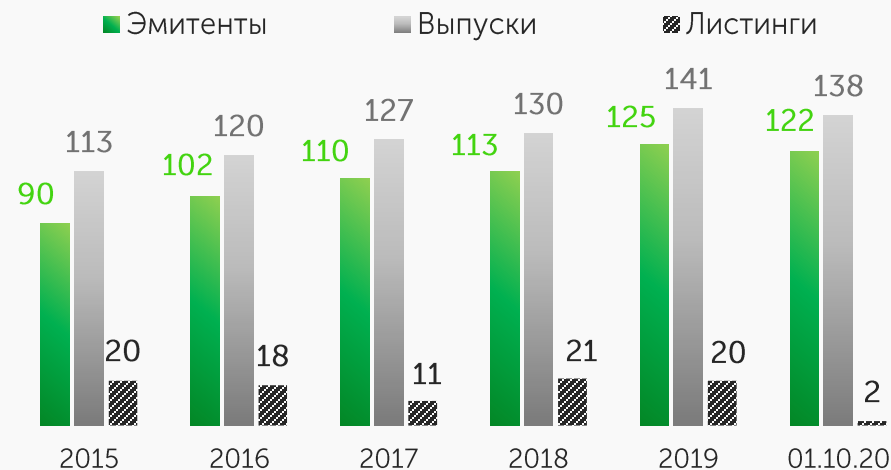
Ключевые факты и цифры

- ➕ рыночная капитализация на 01 октября 2020 – **17,7 трлн тенге**
- ➕ CAGR объема торгов за 5 лет – **8%**
- ➕ средневзвешенный объем торгов в 2020 – **848,7 млн тенге**
- ➕ средневзвешенный объем торгов акциями Индекса KASE в 2020 – **676,1 млн тенге**
- ➕ средневзвешенное количество сделок в 2020 – **730**
- ➕ средний объем одной сделки в 2020 – **1,2 млн тенге**
- ➕ расчетные схемы **T+0, T+2**
- ➕ торги в **KZT** и **USD**

Объем сделок, млрд тенге

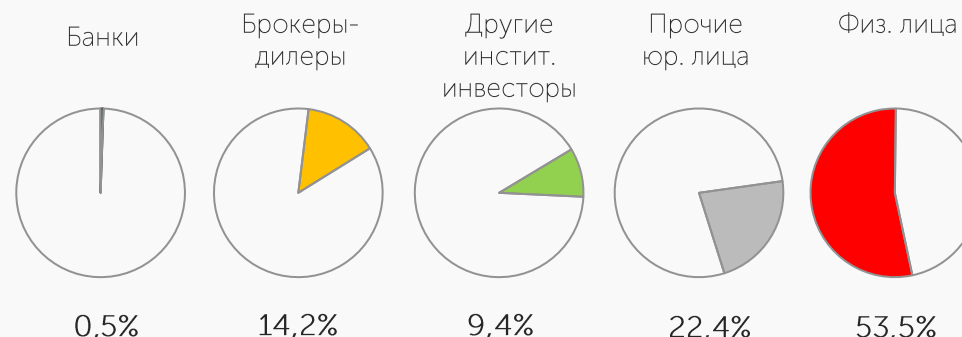


Динамика списков KASE



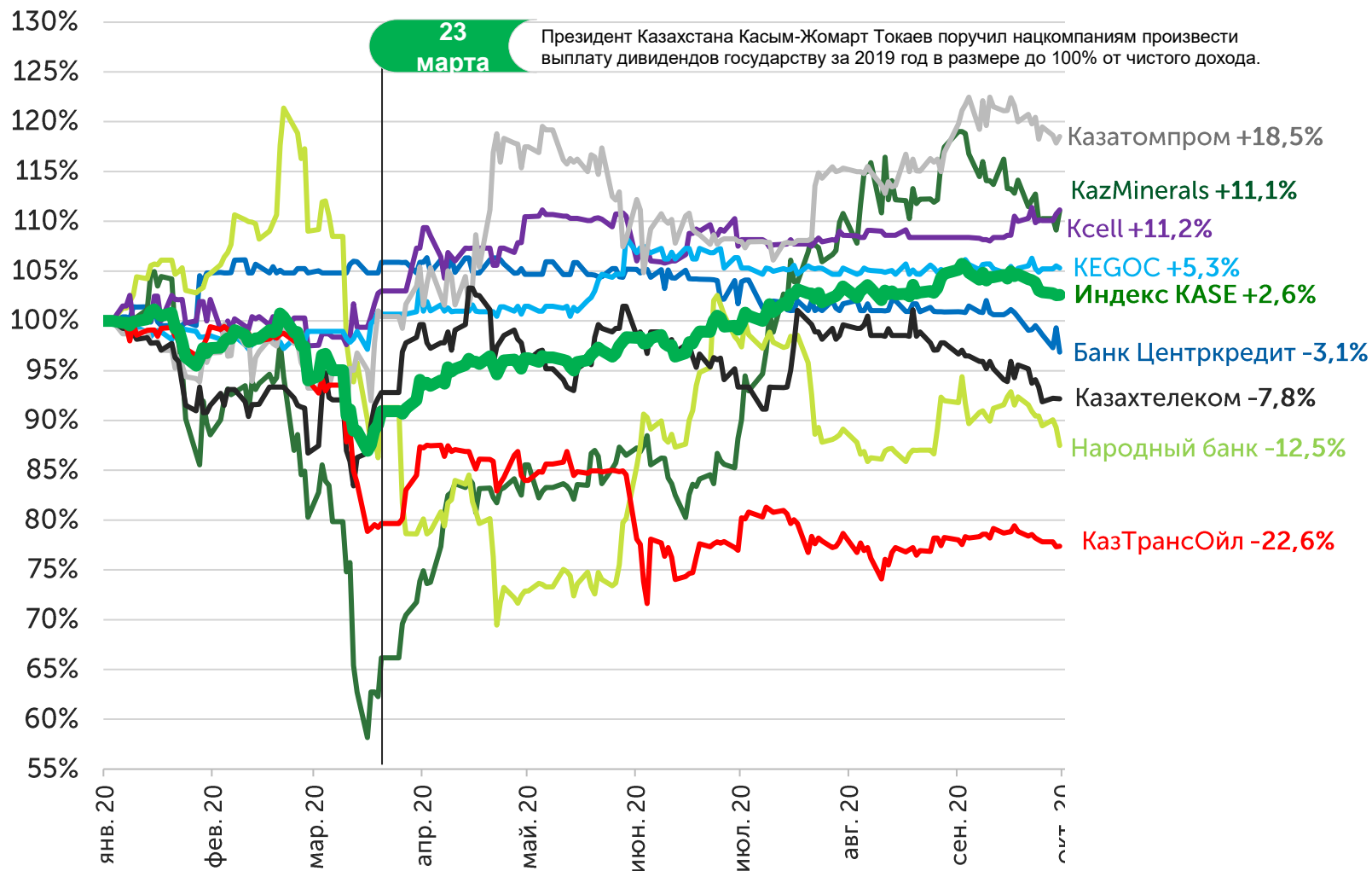
Примечание: с учётом нелистинговых ценных бумаг

Структура инвесторов



Динамика последних цен акций Индексной корзины с начала года

данные с начала года по 30 сентября 2020



Ценные бумаги инвестиционных фондов KASE

Ключевые факты и цифры

- + на 01 октября 2020 **13 инструментов под управлением 10 компаний**
- + CAGR объема торгов за 5 лет – **60%**
- + среднечасовой объем торгов в 2020 – **55,2 млн тенге**
- + среднечасовое количество сделок в 2020 – **9**
- + средний объем одной сделки в 2020 – **6,0 млн тенге**
- + расчетные схемы **T+0, T+2**
- + торги в **KZT** и **USD**

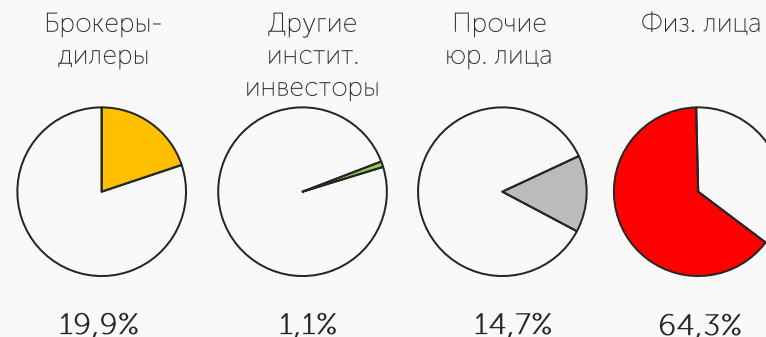
Объем торгов в разбивке по инструментам, млн тенге

RU_UKFFipo	7 663,4 (815 сделок)
IE_FXBF	407,2 (302 сделки)
US_BIL_	408,3 (32 сделки)
CSECfe	217,5 (43 сделки)
CSECgm	164,9 (39 сделок)
US_SPY_	154,3 (429 сделок)
FFIN_or	1 089,8 (32 сделки)

Объем сделок, млн тенге

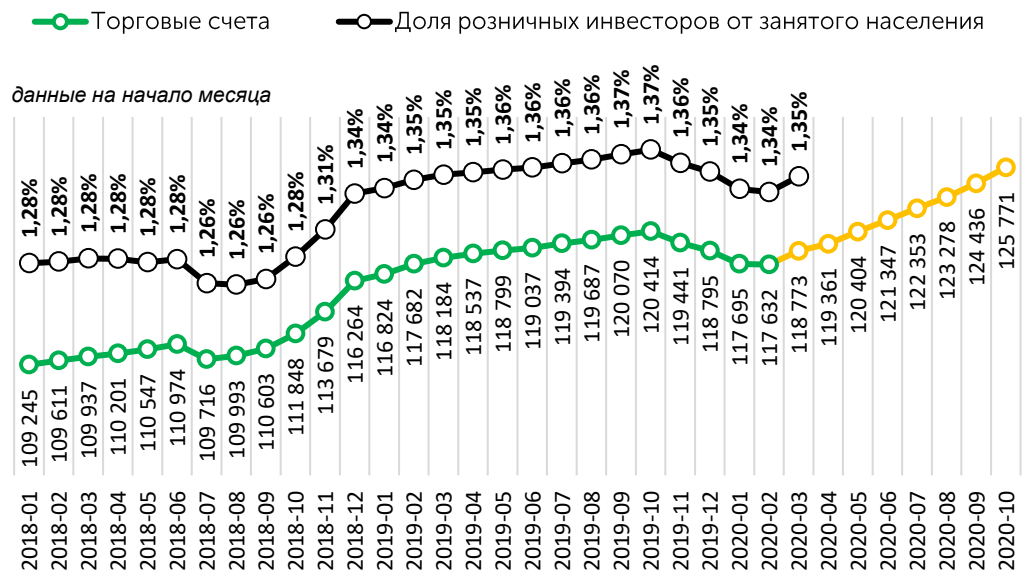


Структура инвесторов



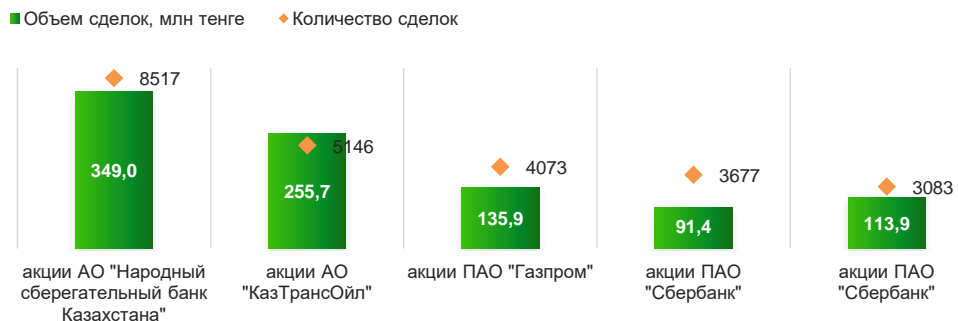
Рост числа розничных инвесторов

Количество торговых счетов, открытых на физических лиц в Центральном депозитарии ценных бумаг Казахстана



- По состоянию на 01 октября 2020 года в Центральном депозитарии было 125 771 лицевого счетов, открытых на физические лица, что на 8 076 счетов больше, чем на начало 2020 года. Для сравнения, за 9М 2019 года рост базы счетов составил 3 590, в за 9М 2018 года – 2 603;
- В сентябре физическими лицами было открыто 1 335 новых счетов. В августе этот показатель составил 1 158, в июле – 925;
- На конец марта розничными инвесторами на фондовых рынках можно назвать 1,4% занятого населения Казахстана. В конце 2019 года данный показатель составлял 1,3%, в конце 2015 года – 1,2%;
- Наиболее востребованы на фондовом рынке среди физических лиц акции Индекса KASE, а также акции американских и российских эмитентов.

Топ-5 наиболее популярных активов к покупке среди новых розничных инвесторов по итогам 9М 2020



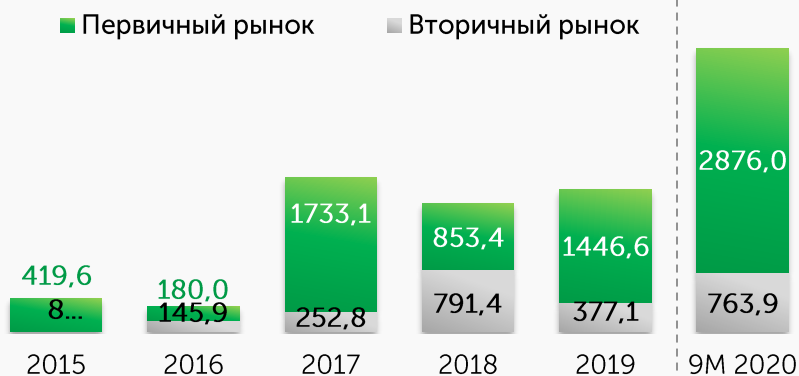
Счета, совершившие как минимум одну сделку после открытия



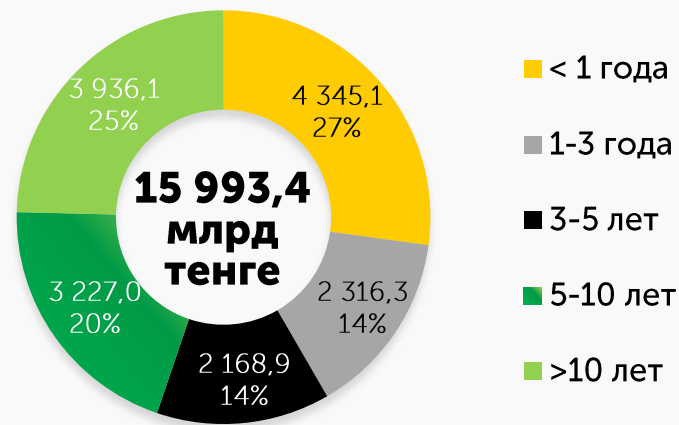
Ключевые факты и цифры

- + эмитентами выступают Министерство финансов РК, Национальный Банк РК, 17 местных исполнительных органов власти (акиматы), правительства 5 иностранных государств
- + на 01 октября 2020 года сумма государственного долга, торгуемого на KASE, составляла 16,0 трлн тенге (≈80% всего государственного долга)
- + наибольшая доля (**17%**) непогашенного тенгового долга Минфина приходится на долгосрочные облигации (15 лет)
- + CAGR объема торгов за 5 лет – **19,5%**
- + доля торгов нотами НБ РК на вторичном рынке > 55%
- + доходность по размещениям тенговых облигаций Минфина в 2020 году **9,5-12,0%** годовых
- + **T+0** для первичного рынка, **T+2** для вторичного рынка

Объем сделок, млрд тенге

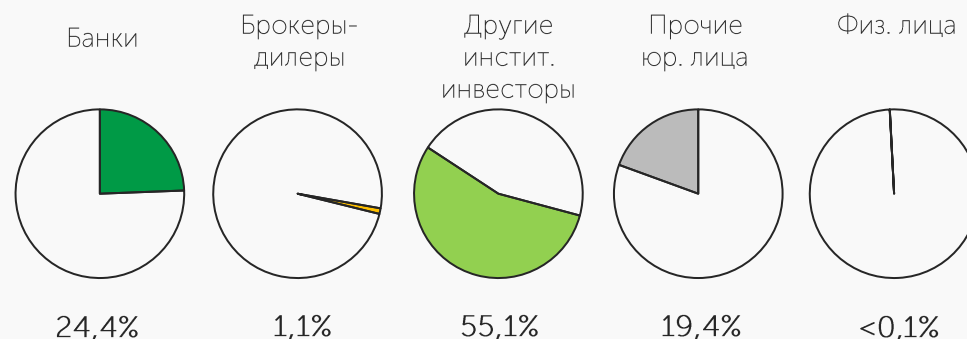


Структура госдолга Казахстана по сроку до погашения



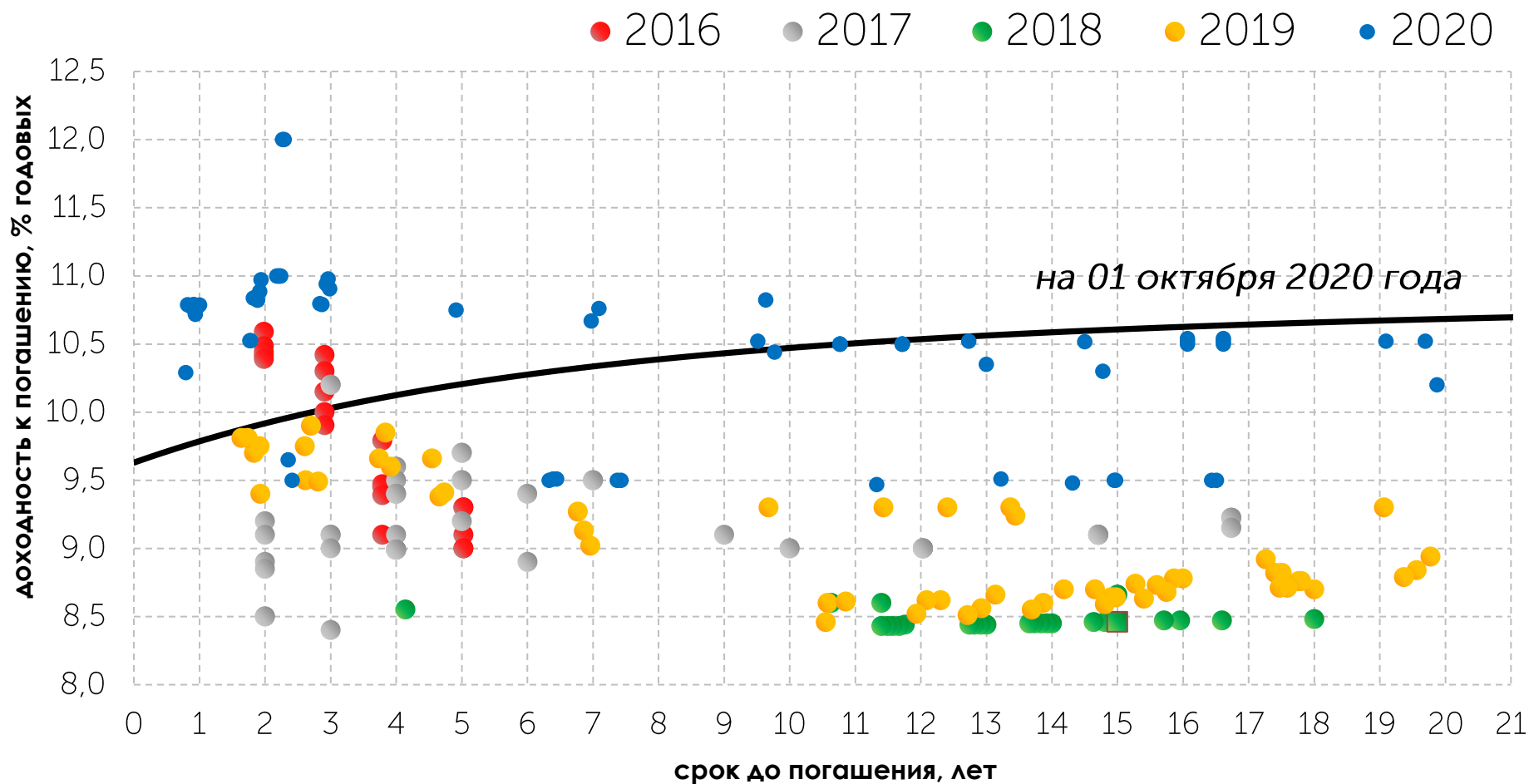
на 01 октября 2020 года по номинальной стоимости

Структура инвесторов



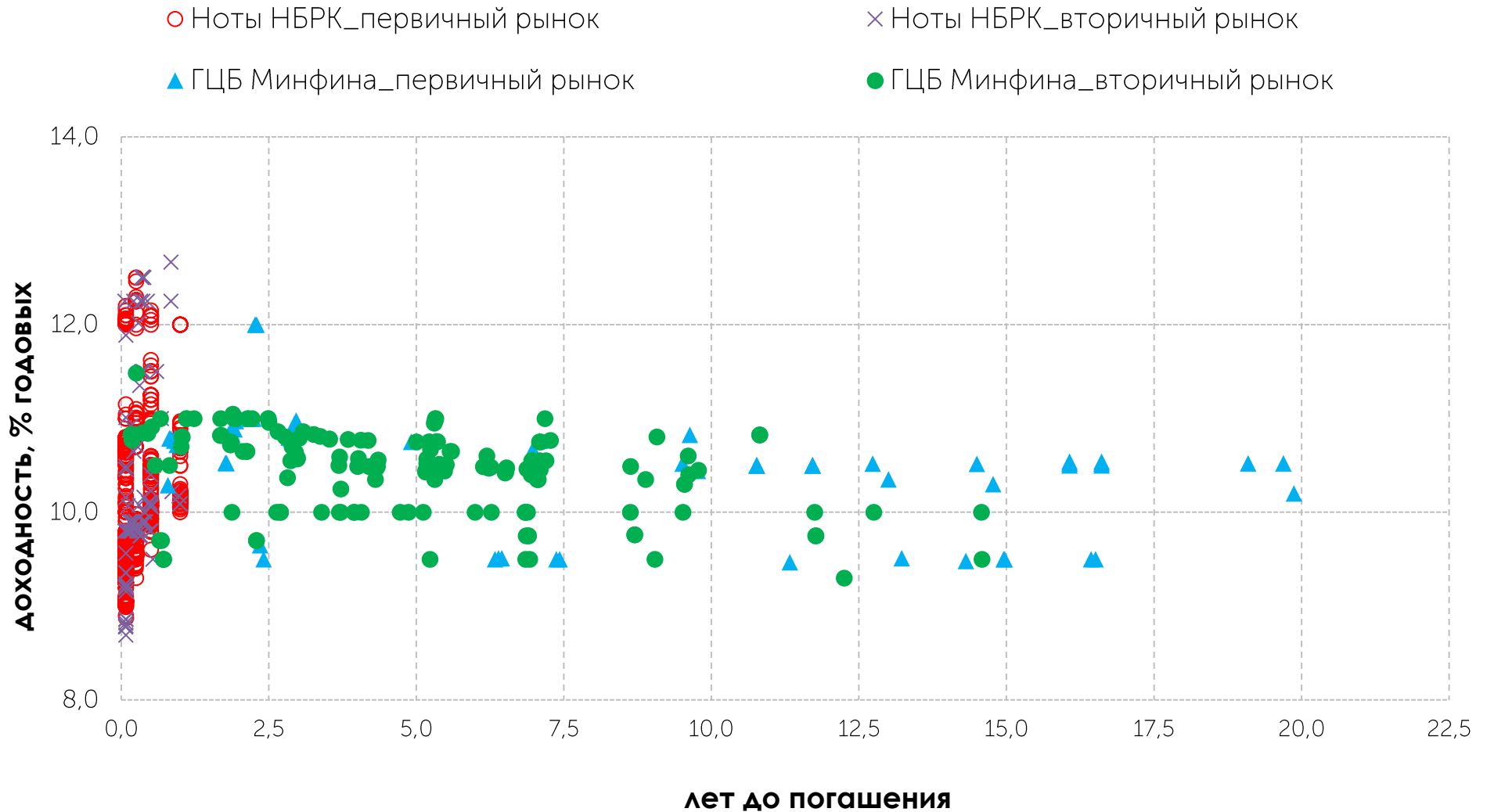
Доходность МЕКАМ в 2020 году выросла KASE

Доходность и дюрация МЕКАМ при размещении на KASE



Примечание: срок до погашения рассчитан на дату размещения бумаги

Доходность сделок на рынке ГЦБ в 2020 году



Ключевые факты и цифры

- + объем корпоративного долга в обращении на 01 октября 2020 – **14,3 трлн тенге**
- + доля еврооблигаций в общем объеме корпоративного долга – **43,8 %**
- + доля квазигосударственного в общем объеме корпоративного долга – **66,5 %**
- + объем торгов CAGR за 5 лет – **22%**
- + расчетная схема **T+0, T+2**
- + торги в **KZT** и **USD**

Динамика списков KASE

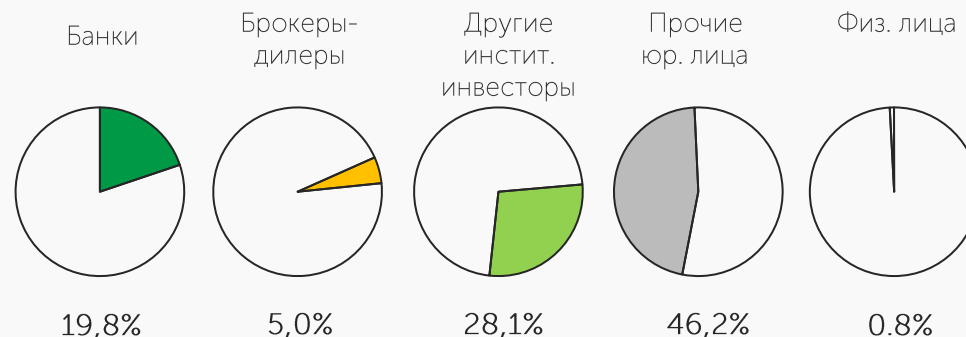


Примечание: с учётом нелистинговых ценных бумаг

Объем сделок, млрд тенге



Структура инвесторов



Размещения корпоративных облигаций (1/3)

Эмитент	Код	Дата размещения	Объем факт., млн тенге	Объем номинал., млн тенге	Доходность, % годовых	Срок до погашения, лет
АО "Казахстанский фонд устойчивости" (правопреемник АО "Ипотечная организация "Баспана")	BASPb5	16.01.2020	6 848	7 000	10,74	1,8
		24.01.2020	19 608	20 000	10,75	1,8
		30.01.2020	6 282	6 395	10,73	1,8
	BASPb6	30.01.2020	3 685	3 861	10,73	2,9
		20.02.2020	15 785	16 435	10,70	2,9
		05.03.2020	7 999	8 293	10,70	2,8
		10.04.2020	4 456	5 000	11,48	5,0
		15.05.2020	5 872	6 500	11,40	4,9
		22.05.2020	2 721	3 000	11,35	4,9
		05.06.2020	4 553	5 000	11,35	4,8
	BASPb7	19.06.2020	2 747	3 000	11,31	4,8
		26.06.2020	2 754	3 000	11,30	4,8
		10.07.2020	4 611	5000	11,28	4,8
		24.07.2020	465	500	11,15	4,7
		30.07.2020	4 660	5000	11,15	4,7
		04.09.2020	2 835	3 000	11,04	4,6
		27.02.2020	13 405	14 171	10,70	3,0
	BASPb8	05.03.2020	5 879	6 200	10,70	3,0
		10.04.2020	13 758	14 627	11,44	2,9
		24.04.2020	1 887	2 000	11,50	2,8
		15.05.2020	6 310	6 631	11,40	2,8
		22.05.2020	6 683	7 000	11,35	2,8
		05.06.2020	4 796	5 000	11,32	2,7
		19.06.2020	1 928	2 000	11,28	2,7
		26.06.2020	5 799	6 000	11,25	2,7
		03.07.2020	4 843	5000	11,25	2,7
		10.07.2020	4 854	5000	11,24	2,6
		24.07.2020	2 939	3000	11,00	2,6
		30.07.2020	5 889	6000	11,00	2,6
		07.08.2020	4 919	5 000	10,99	2,5
21.08.2020		9 878	10 000	10,98	2,5	
28.08.2020	2 347	2 372	10,99	2,5		

Размещения корпоративных облигаций (2/3)

Эмитент	Код	Дата размещения	Объем факт., млн тенге	Объем номинал., млн тенге	Доходность, % годовых	Срок до погашения, лет
АО "Казахстанский фонд устойчивости" (правопреемник АО "Ипотечная организация "Баспана")	KFUSb2	04.09.2020	6 714	7 000	10,88	2,0
		11.09.2020	6 727	7 000	10,89	2,0
		18.09.2020	4 814	5 000	10,90	2,0
	KFUSb3	11.09.2020	6 295	7 000	11,24	5,0
		18.09.2020	6 306	7 000	11,25	5,0
		25.09.2020	14 460	16 000	11,22	5,0
АО "Банк Развития Казахстана"	BRKZb18	14.05.2020	20 000	20 000	0,15	20
	BRKZb14	18.06.2020	10 550	10 550	11,00	4,5
	BRKZb19	28.07.2020	50 000	50 000	11,80	5,0
АО "Байтерек девелопмент"	BTDVb4	25.06.2020	200 000	200 000	6,02	10,0
	BTDVb5	14.08.2020	200 000	200 000	6,02	11,0
АО "КазАгроФинанс"	KAFib9	27.01.2020	2 536	2 600	13,00	4,9
		07.02.2020	1 037	1 059	13,00	4,9
		17.04.2020	4 001	3 990	13,00	4,7
		06.05.2020	6 149	6 090	13,00	4,6
	KAFib10	17.06.2020	6 149	6 362	-	4,5
		26.06.2020	3 127	3 225	-	4,5
		09.07.2020	4 000	4 106	-	4,5
		15.07.2020	2 605	2 669	-	4,4
		29.07.2020	1 981	2 000	-	4,4
		07.08.2020	994	1 000	12,7	4,4
		13.08.2020	635	638	12,7	4,4
АО "KEGOC"	KEGcb3	28.05.2020	9 032	9 700	12,00	15,0
АО "КазТрансГаз Аймак"	KTGAб2	03.09.2020	5 676	5 589	7,50	5,3

Размещения корпоративных облигаций (3/3)

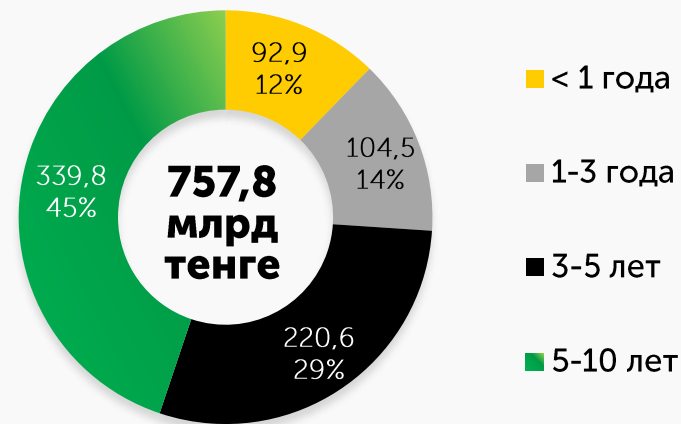
Эмитент	Код	Дата размещения	Объем факт., млн тенге	Объем номинал., млн тенге	Доходность, % годовых	Срок до погашения, лет
АО "Ипотечная организация "Казахстанская Ипотечная Компания"	KZIKb29	06.08.2020	480	480	0,1	30,0
ТОО "Микрофинансовая организация ОнлайнКазФинанс"	MFOKb1	20.08.2020	1 949	1 949	19,0	2,0
АО "Оптово-розничное предприятие торговли"	ORTb1	14.01.2020	150	143	10,50	6,5
		14.07.2020	322	306	10,50	6,0
АО "СевКазЭнерго"	SKENb3	22.01.2020	5 000	5 000	13,75	7,0
		13.02.2020	405	416	16,00	3,8
ТОО "ТехноЛизинг"	THLZb1	14.05.2020	794	824	18,00	3,5
		10.07.2020	123	134	18,00	3,4
АО "First Heartland Jýsan Bank"	TSBNb27	26.03.2020	15 000	15 000	0,10	10,0
		19.03.2020	40 500	40 500	12,50	1,1
АО "Фонд национального благосостояния "Самрук-Қазына"	SKKZb9	19.03.2020	40 500	40 500	12,50	1,1
		19.03.2020	34 500	34 500	12,50	1,1
		19.03.2020	13 700	13 700	12,50	1,1
		23.04.2020	5 634	5 872	11,75	6,5
АО "Аграрная кредитная корпорация"	AGKKb12	06.05.2020	5 611	5 321	9,75	6,4
		08.07.2020	5 000	5 045	11,75	1,0
		17.07.2020	5 000	4 943	9,75	1,0
		26.08.2020	30 462	30 496	10,75	10,0
АО "Нурбанк"	NRBNb16	29.04.2020	46 829	46 829	4,00	15,0
ВСЕГО			1 017 741	1 031 521		

Облигации МФО

Ключевые факты и цифры

- на 01 октября 2020 года в официальном списке KASE находятся **30 выпусков облигаций 4 организаций**
- среднедневной объем торгов в 2020 – **627,8 млн тенге**
- средний объем одной сделки в 2020 – **1,7 млрд тенге**
- расчетные схемы **T+0, T+2**
- торги в **KZT и USD**

Структура долга облигаций МФО в обращении по срокам до погашения

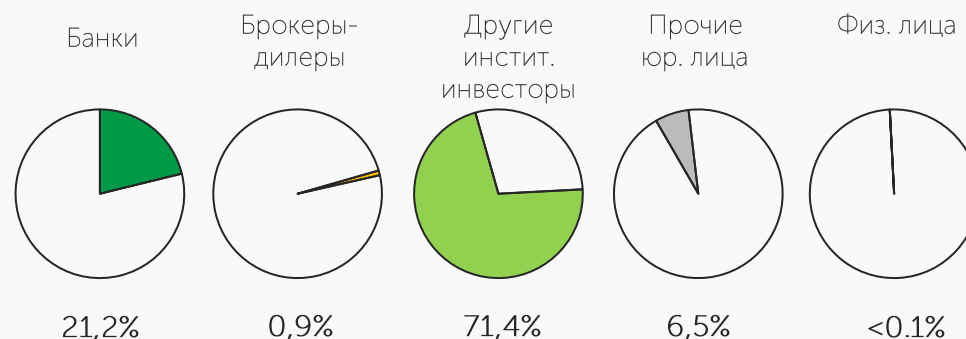


на 01 октября 2020 года

Объем сделок, млрд тенге



Структура инвесторов

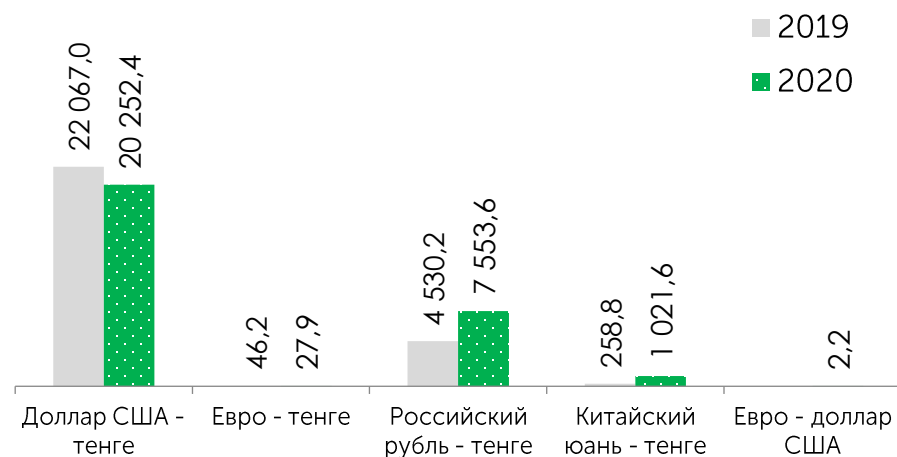


Иностранные валюты

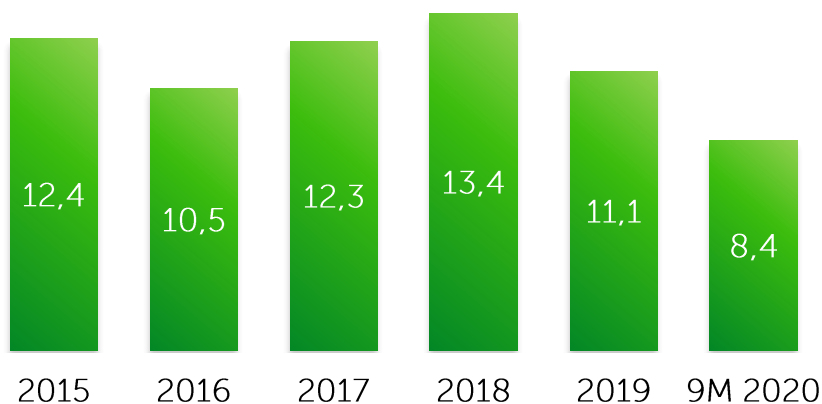
Ключевые факты и цифры

- + Торги 5 валютными парами: USDKZT, RUBKZT, CNYKZT, EURKZT, EURUSD
- + средневзвешенный объем торгов в 2020 – **45,8 млрд тенге**
- + средневзвешенное количество сделок в 2020 – **406**
- + средний объем одной сделки в 2020 – **113,0 млн тенге**
- + расчетные схемы **T+0, T+1, T+2**

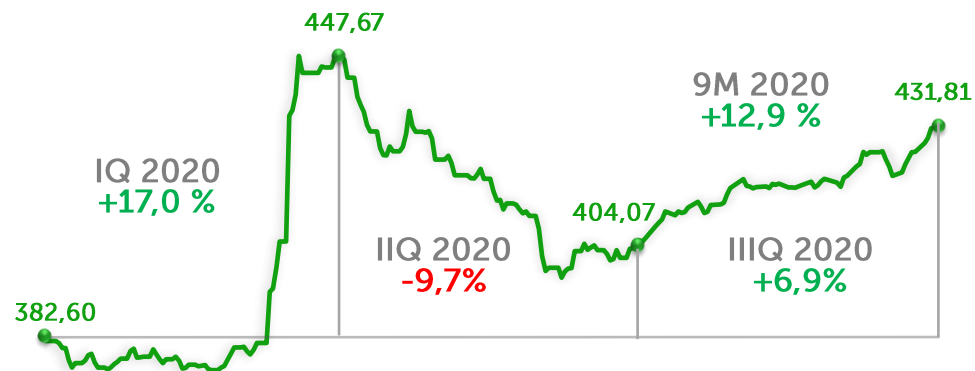
Структура биржевого рынка за 9М 2020 года в объеме торгов, в млн ед. валюты



Объем торгов на спот-рынке, трлн тенге



Динамика курса USD/KZT, KZT за ед. валюты



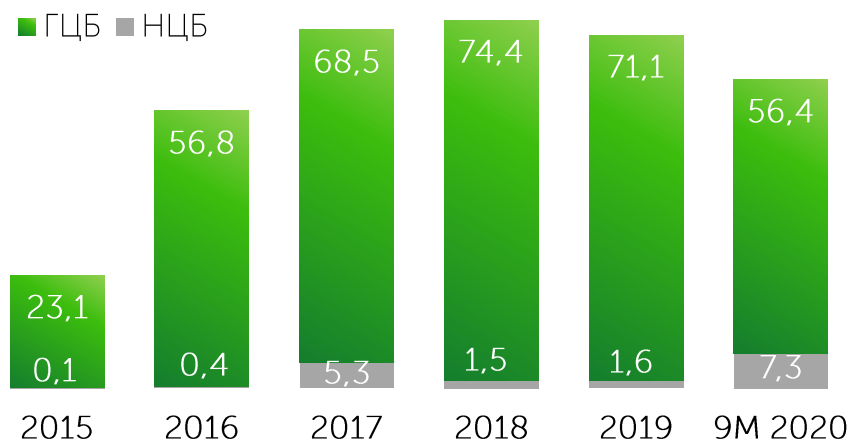
Примечание: динамика курса USD/KZT на основе средневзвешенного курса по итогам торгового дня

Рынок операций репо

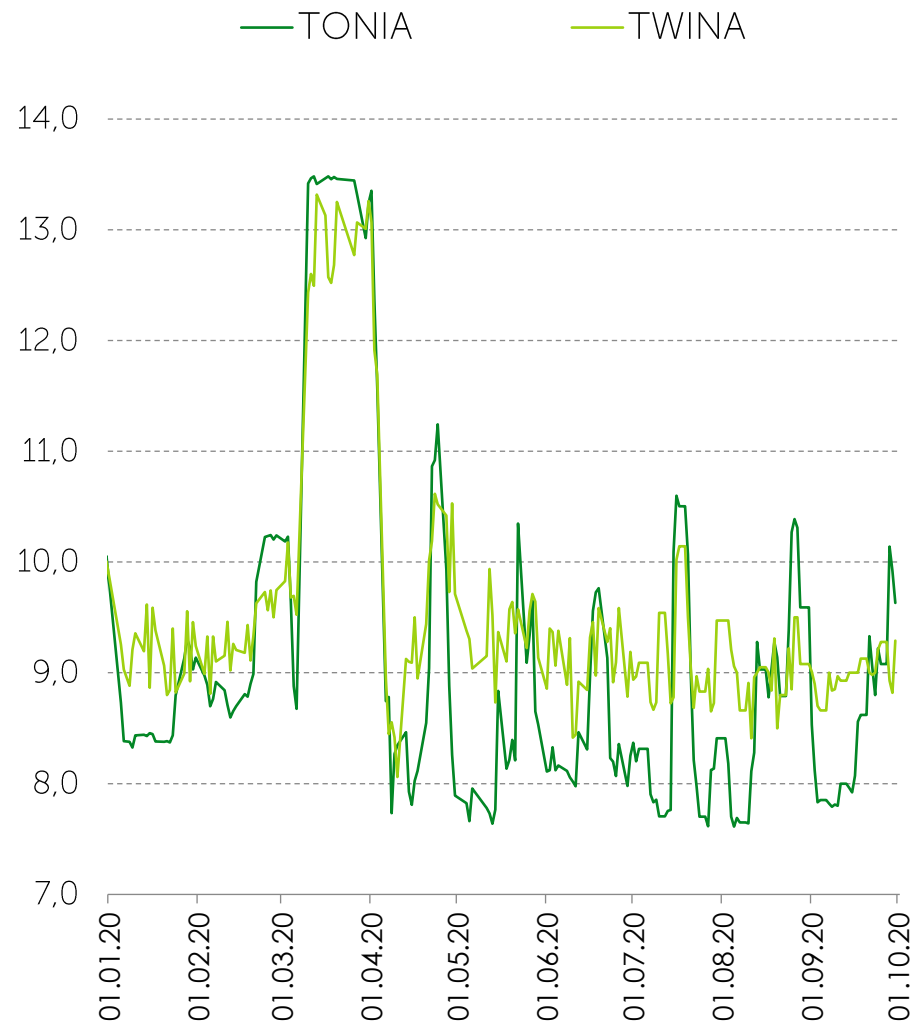
Ключевые факты и цифры

- + средневзвешенный объем торгов в 2020 – **347,6 млрд тенге**
- + средневзвешенное количество сделок в 2020 – **450**
- + средний объем одной сделки в 2020 – **772,1 млн тенге**

Объем сделок, трлн тенге



Индикаторы рынка репо, % годовых

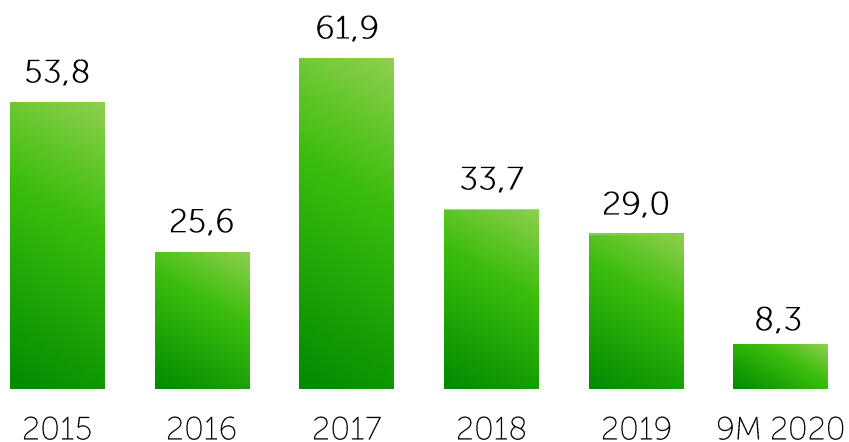


Рынок операций валютного свопа

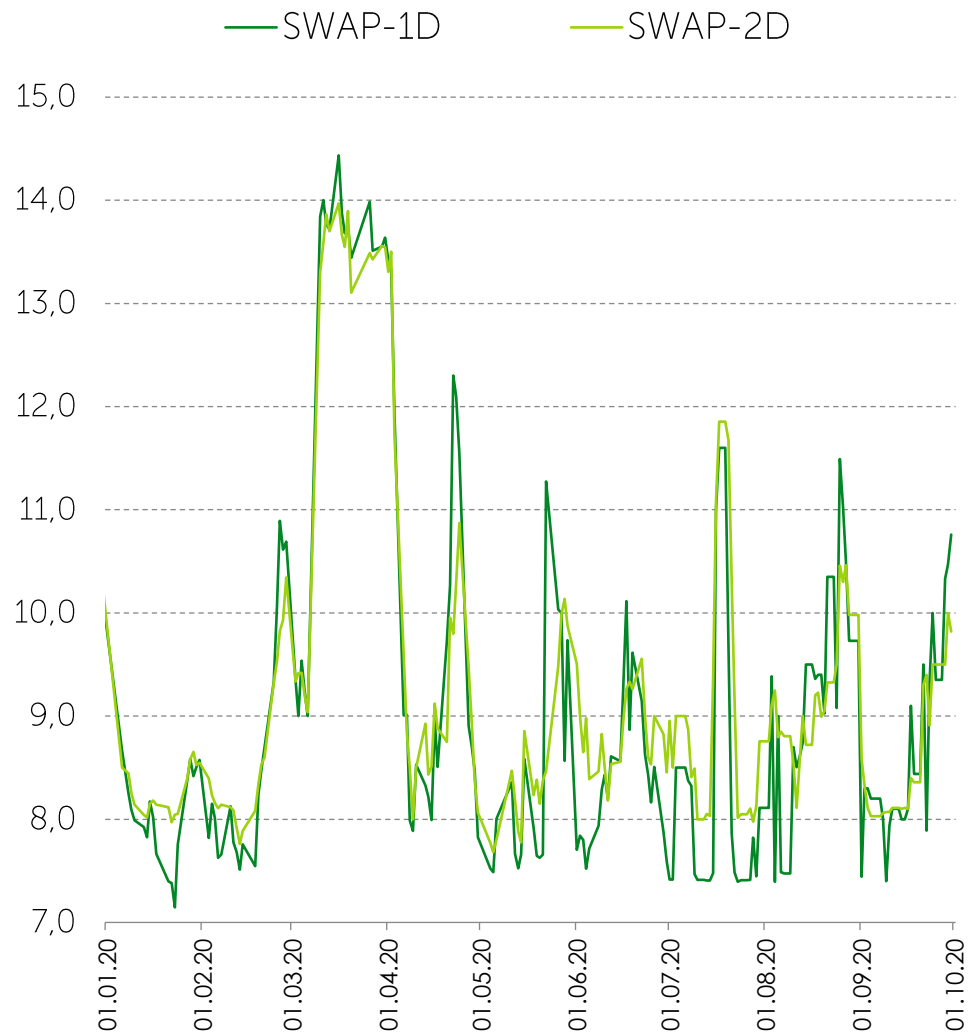
Ключевые факты и цифры

- + средневзвешенный объем торгов в 2020 – **55,3 млрд тенге**
- + средневзвешенное количество сделок в 2020 – **21**
- + средний объем одной сделки в 2020 – **2,7 млрд тенге**

Объем сделок, трлн тенге



Индикаторы своп-рынка, % годовых



Спасибо за внимание!

Республика Казахстан, 050040
г. Алматы, ул. Байзакова, 280
Северная башня
Многофункционального комплекса
"Almaty Towers" 8-й этаж
Тел.: +7 (727) 237 5300
e-mail: info@kase.kz
www.kase.kz

FAQ

